



С 01 ноября 2016 года в ФГБОУ «МДЦ «Артек» внедрена автоматизированная информационная система «Путевка», обеспечивающая отбор в рамках региональной и тематической квоты мест на обучение по дополнительным общеразвивающим программам на основе рейтинга достижений учащегося. Согласно Протокола от 05.05.2016 г. №ОГ-П8-121пр совещания у Заместителя Председателя Правительства Российской Федерации О.Ю. Голодец с 2017 года распределение бюджетных мест в МДЦ «Артек» будет осуществляться посредством данной автоматизированной информационной системы.

Для своевременной организации заезда детей в ФГБОУ «МДЦ «Артек» из нашего региона просим Вас обеспечить регистрацию не менее 50 детей-кандидатов от Вашего муниципального района. Регистрацию необходимо пройти на сайте [артек.дети](http://artek.deti) (инструкция в Приложении 1). Также эту инструкцию можно посмотреть на сайте <http://mol36.ru/> и <http://sdo-vrn.ru/>.

При возникновении вопросов в процессе работы с данной системой обращайтесь по адресу: [sdo.vrn@gmail.com](mailto:sdo.vrn@gmail.com) и тел.(473)255-06-38 и 8-915-580-88-41 Жукова Галина Леонидовна.

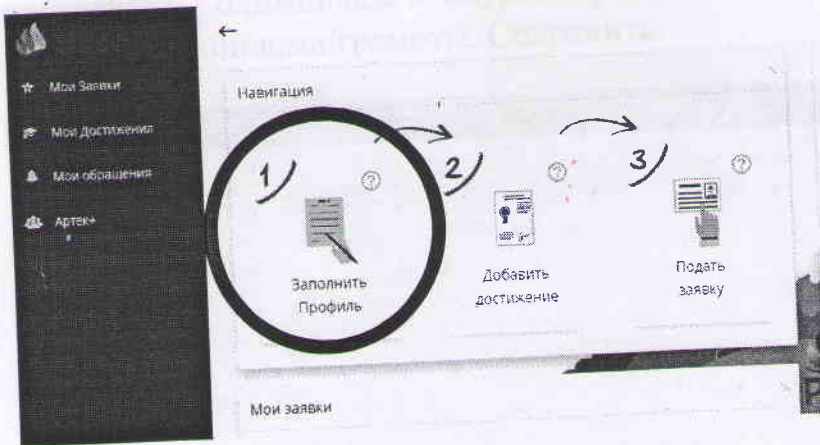
### Регистрация кандидата на АИС «Путевка»


На сайте [артек.дети](http://artek.deti) начать регистрацию ребенка с ввода логина и пароля. Кандидаты и их родители могут регистрироваться посредством социальных сетей. В дальнейшем это будет личный кабинет кандидата.

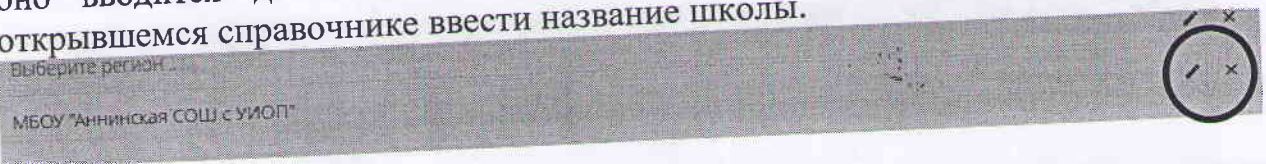


После регистрации открывается страница пользователя.

## Шаг 1: Заполняем профиль ребенка



На открывшейся странице заполняем Ф.И.О. ребенка, загружаем фото, адрес прописки и т.п. Если в справочнике школ нет названия требуемой школы, тогда оно вводится дополнительно в справочник (нажать на значок  и в открывшемся справочнике ввести название школы.

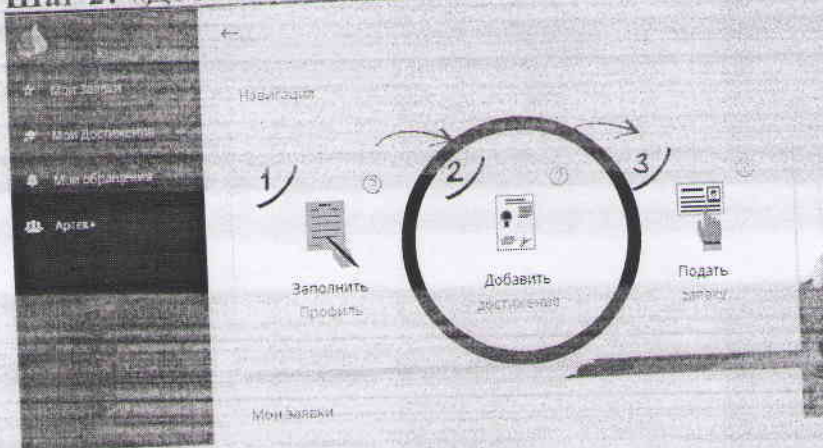



После ввода названия школы, данные сохранить, нажав на значок в правом верхнем углу.

Заполнить все необходимые данные на ребенка до конца страницы. После ввода, данные сохранить, нажав на значок в правом верхнем углу.


Далее возвращаемся на Главную страницу.

## Шаг 2: «Добавить достижение»

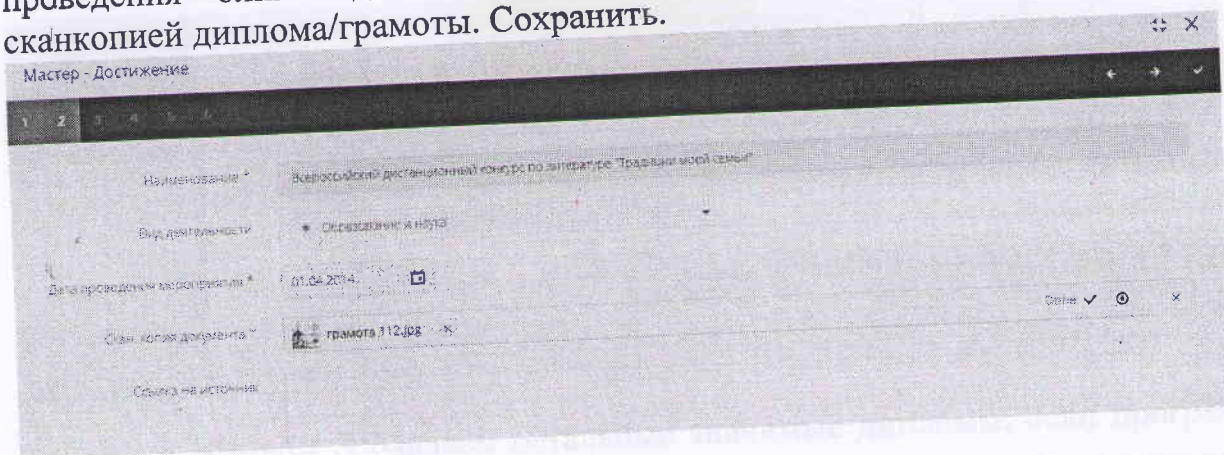


Откроется форма «Мастер – достижение». Мышкой «наступаем» на нужные строки, стрелкой  переходим на следующие страницы.


1) Выбираем «Свое» для добавления диплома/грамоты




Вводим название, раздел выбираем из справочника, обязательно указать дату проведения олимпиады/конкурса/соревнования, затем прикрепить файл со сканкопией диплома/грамоты. Сохранить.




Переходим по стрелке на след.страницу



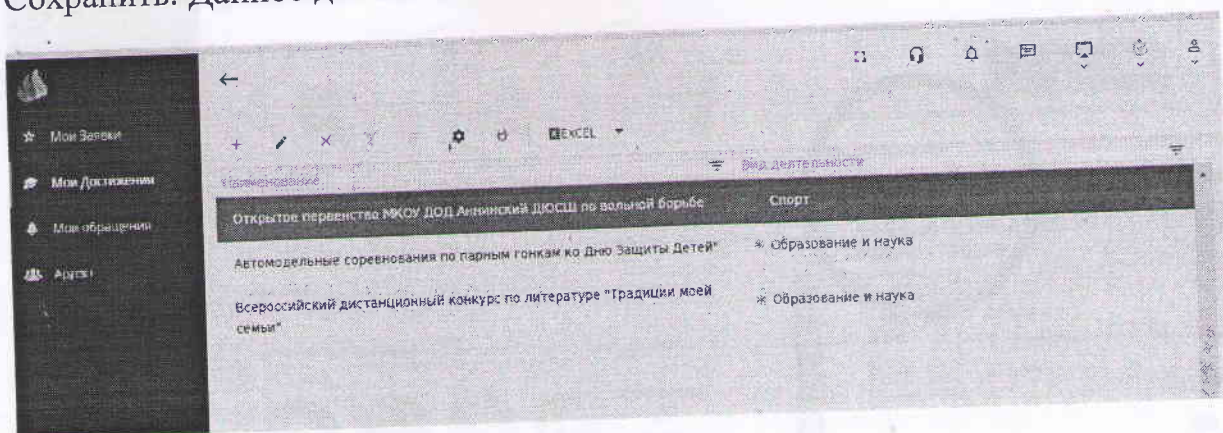
Переходим по стрелке на след.страницу, выбираем категорию награды



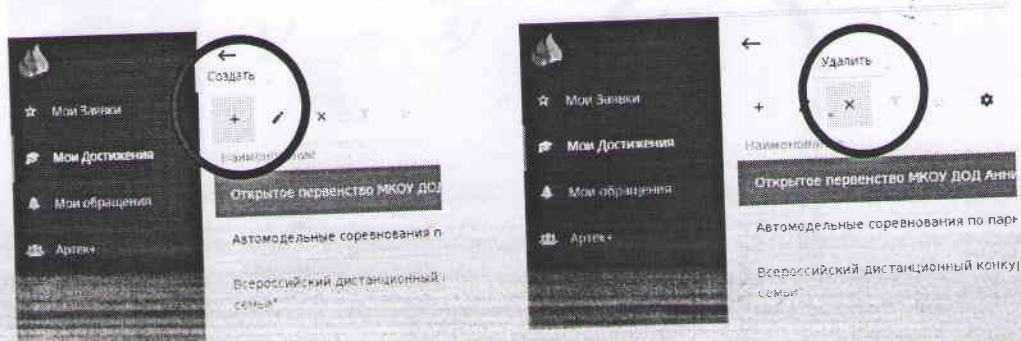
Переходим по стрелке на след.страницу, выбираем место, которое занял ребенок:



Сохранить. Данное достижение появится в списке достижений ребенка.



Таким же образом добавляем остальные значимые дипломы, если программа не пропускает какой-либо диплом (не сохраняет), значит введена неправильная дата проведения, выбран давний срок и т.п. Новые достижения, полученные после оформления регистрации в системе, также можно добавлять, лишние (потерявшие значимость, по сравнению с новыми) – можно удалить

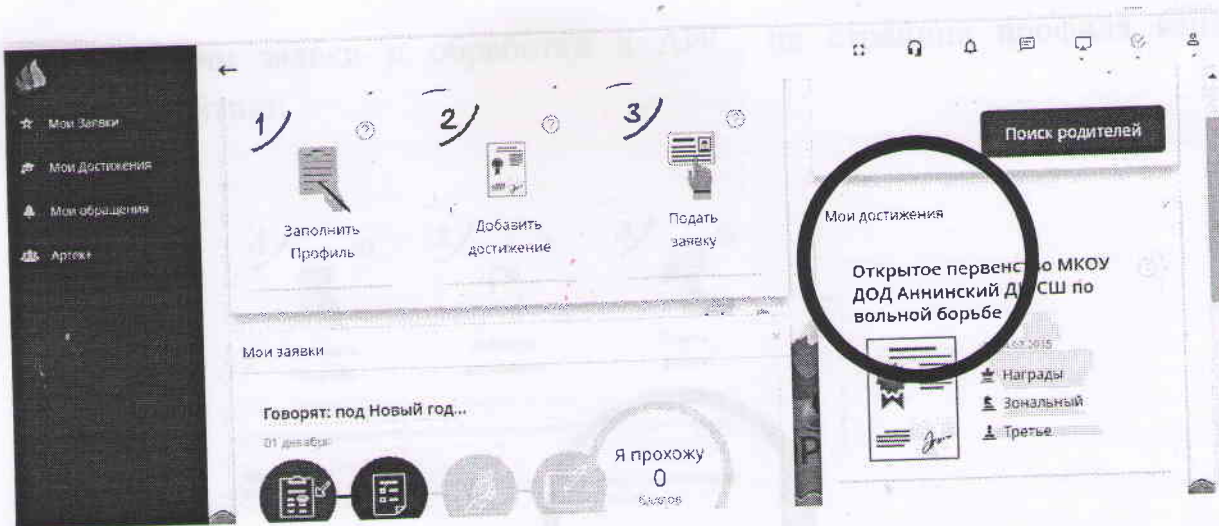


Количество достижений по каждому разделу ограничено; пользователь должен указать только наиболее значимые достижения:

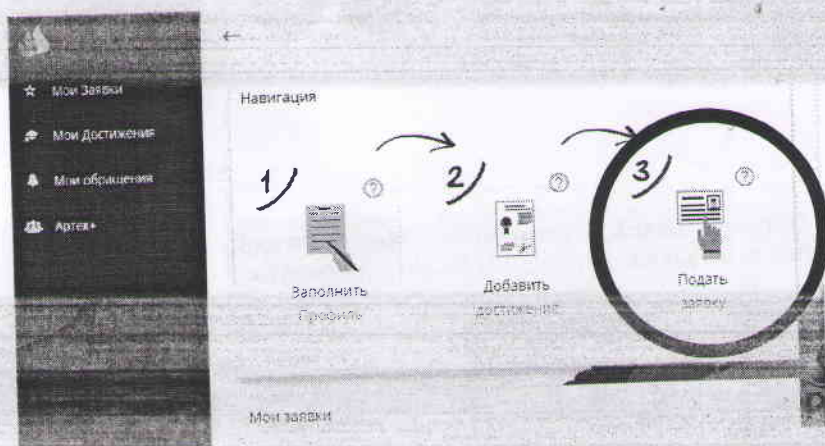
- Награды (максимум 5)
- Творчество (максимум 1)
- Прочее (максимум 5)
- Спорт (максимум 5)

Все заполненные достижения также можно увидеть на основной странице профиля кандидата


Переход на каждую страницу по стр. №, выбрать «Всп. действия», «Создать»





### Шаг 3: Подать заявку.



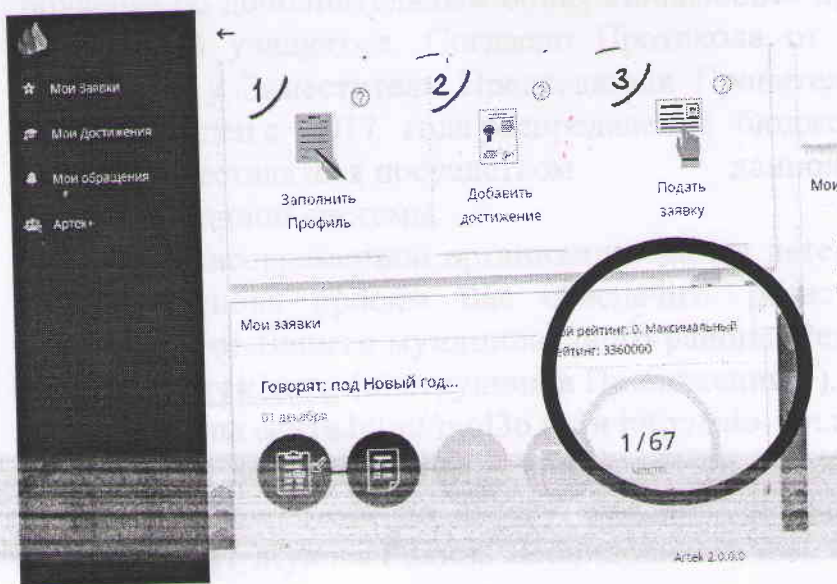
На открывшейся странице выбрать смену:



Переход на следующие страницы по стрелке , выбрать «Ваш регион», смену.



После подачи заявки и обработки в АИС, на странице профиля кандидата появится рейтинг.



### Прототип АИС «Путевка». Автоматический расчет рейтинга и составление списка кандидатов прошедших отбор

Поданные заявки попадают к оператору на рассмотрение



Для одобренных заявок автоматически рассчитывается рейтинг



В зависимости от квоты субъекта автоматически формируется список кандидатов прошедших отбор

БизнесАвтоматика

Профиль пользователя сохраняется для взаимодействия с сайтом Артека (при получении путевки) и пополнения достижений, а также для планируемой к разработке социальной сети «Артек+».

### ВАЖНО!!!

Обращать внимание на окончание срока подачи заявки.

Новая заявка от кандидата, прошедшего отбор, в текущем году рассматриваться не будет.